



DRG – System 2005: Auswirkungen auf die Onkologie

Matthäus Krych
November 2004

Große Veränderungen in 2005

- Versuch der sachgerechteren Abbildung mit einem stärkeren Leistungsbezug
 - Neue Differenzierung von Fallgruppen
 - Neue Hierarchisierung
 - Verbesserte Langliegerzuschläge
 - Kurzliegerabschläge, Implizite Tagesfall-DRGs
 - Zusatzentgelte
(+ Blutprodukte und Medikamente)
 - Präzisierte und vereinfachte Kodierregeln



Grundprinzipien des neuen Kataloges

- Umfassende Änderungen in fast allen MDCs
- Prozeduraleres System („PRGs“)
- PCCL weniger relevant
- Kondensation bei gleichzeitiger Dekomprimierung
- Steigerung der Komplexität





Neue Differenzierung von Fallgruppen und Einführung von neuen Hierarchien

Beispiele

Akute Leukämie

Lymphom

Akute Leukämie im Wandel der Zeit

• 2003

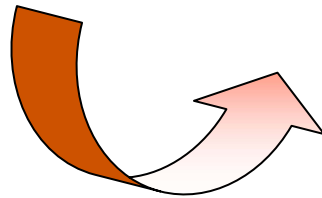
• 2 Fallpauschalen

- PCCL

• 2004

5 Fallpauschalen

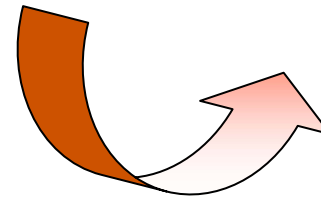
- Chemotherapie
- 3 Jahre </>
- 1 Belegungstag



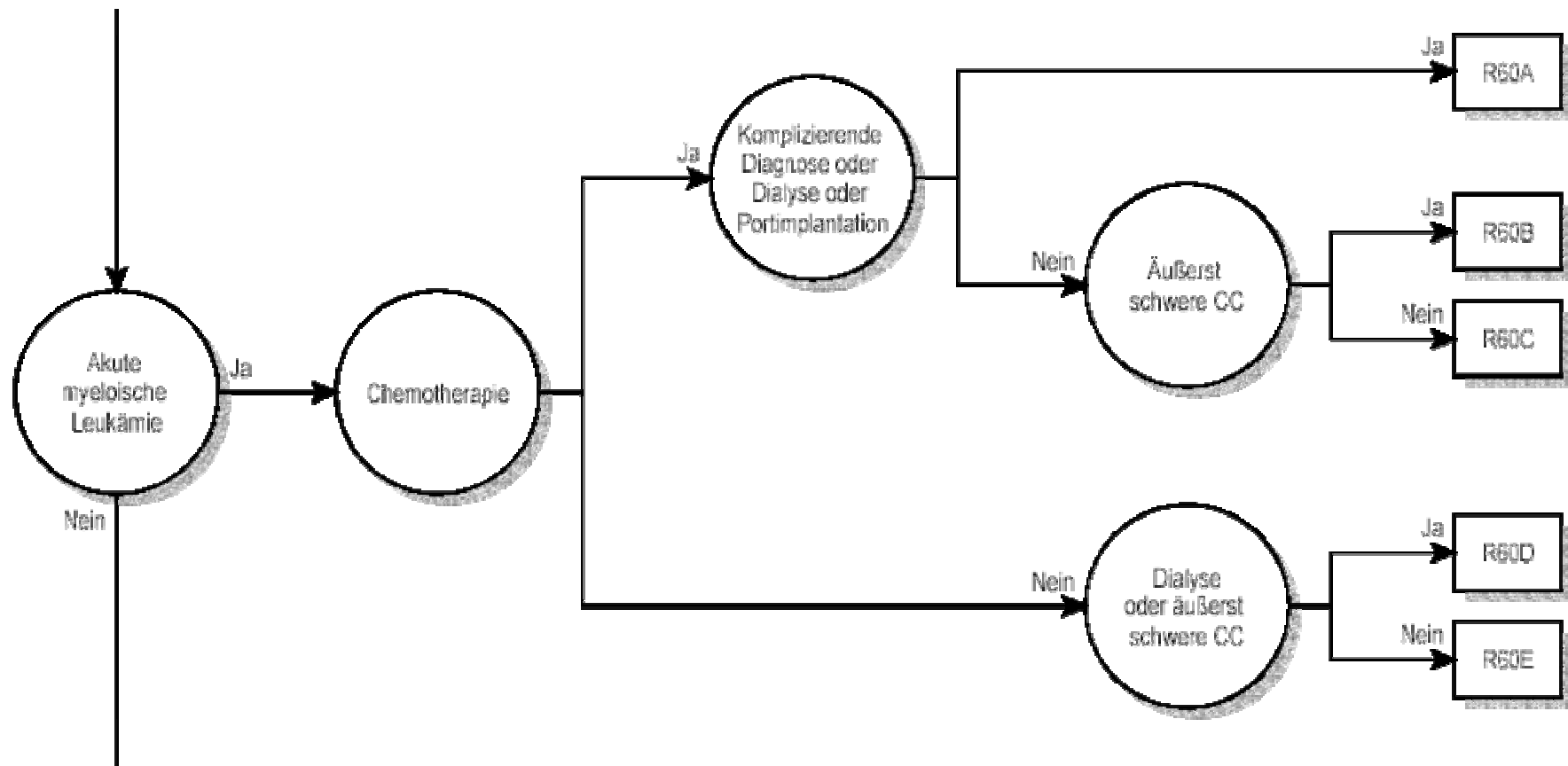
• 2005

11 Fallpauschalen

- Chemotherapie
- AML j/n
- PCCL
- Dialyse
- Portimplantation
- Sepsis
- Komplizierende Diagnose
- Agranulozytose
- 1 Belegungstag



R60 Akute Leukämie (Erw.)



R60 Akute Leukämie (Erw.)

- **2004 : AML und ALL**

- 3 medizin. Fallpauschalen
 - A mit Chemotherapie
 - BR 4,625
 - 6 [21] 39 Tage
 - 0,655 Abschlag
 - 0,155 Zuschlag
 - B ohne Chemother.
 - BR 2,462
 - 3 [13] 30 Tage
 - 0,608 Abschlag
 - 0,129 Zuschlag
 - R65Z 1 Belegungstag
 - BR 0,350

- **2005 : AML**

- 6 medizin. Fallpauschalen
 - Chemotherapie ja/nein (C)
 - PCCL (P)
 - komplizierende Diagnose, Dialyse oder Portimplantation (D)
 - A BR 5,859 C und D
 - B BR 5,259 C und P
 - C BR 4,007 C
 - D BR 2,581 Dialyse/P
 - E BR 1,964 -
 - R65Z BR 0,275



AML : Definition

Hauptdiagnose TAB-R60-1

C92.00 Akute myeloische Leukämie oh Ang Remission
C92.01 Akute myeloische Leukämie in Remission
C92.40 Akute promyelozytäre Leukämie oh Ang Remission
C92.41 Akute promyelozytäre Leukämie in Remission

C92.50 Akute myelomonozyt Leukämie oh Ang Remission
C92.51 Akute myelomonozytäre Leukämie in Remission
C93.00 Akute Monozytenleukämie oh Ang Remission
C93.01 Akute Monozytenleukämie in Remission

- **AML M0,1,2,3,4,5.**



AML : komplizierende Diagnose

Nebendiagnose TAB-R60-2

A01.0	Typhus abdominalis	A41.0	Sepsis d Staphylococcus aureus
A01.1	Paratyphus A	A41.1	Sepsis d sonstige nbez Staphylokokken
A01.2	Paratyphus B	A41.2	Sepsis d nnbez Staphylokokken
A01.3	Paratyphus C	A41.3	Sepsis d Haemophilus influenzae
A02.1	Salmonellensepsis	A41.4	Sepsis d Anaerobier
A19.0	Akute Miliartuberkulose einer einzel nb Lokalisation	A41.51	Sepsis d Escherichia coli [E. coli]
A19.1	Akute Miliartuberkulose mehrerer Lokalisationen	A41.52	Sepsis d Pseudomonas
A19.2	Akute Miliartuberkulose, nnbez	A41.58	Sepsis d sonstige gramnegative Erreger
A19.8	Sonstige Miliartuberkulose	A41.8	Sonstige nb Sepsis
A19.9	Miliartuberkulose, nnbez	A41.9	Sepsis, nnbez
A20.7	Pestsepsis	A42.7	Aktinomykotische Sepsis
A21.7	Generalisierte Tularämie	A44.0	Systemische Bartonellose
A22.7	Milzbrandsepsis	A48.0	Gasbrand [Gasödem]
A24.0	Rotz	A48.3	Syndrom toxischer Schock
A24.1	Akute od fulminante Melioidose	A78	Q-Fieber
A26.7	Erysipelothrix-Sepsis	B00.7	Disseminierte Herpesvirus-KH
A27.0	Leptospirosis icterohaemorrhagica [Weil-KH]	B37.7	Candida-Sepsis
A32.7	Listeriensepsis	B38.7	Disseminierte Kokzidioidomykose
A39.1	Waterhouse-Friderichsen-Syndrom	B39.3	Dissemin Histoplasmose d Histoplasma capsulatum
A39.2	Akute Meningokokkensepsis	B41.7	Disseminierte Parakokzidioidomykose
A39.3	Chronische Meningokokkensepsis	B42.7	Disseminierte Sporotrichose
A39.4	Meningokokkensepsis, nnbez	B44.7	Disseminierte Aspergillose
A39.8	Sonstige Meningokokkeninfektionen	B45.7	Disseminierte Kryptokokkose
A39.9	Meningokokkeninfektion, nnbez	B46.4	Disseminierte Mukormykose
A40.0	Sepsis d Streptokokken, Gruppe A	B50.8	Sonst schwere Formen od Komplik Malaria tropica
A40.1	Sepsis d Streptokokken, Gruppe B	B51.0	Malaria tertiana m Milzruptur
A40.2	Sepsis d Streptokokken, Gruppe D	B52.8	Malaria quartana m sonstigen Komplikationen
A40.3	Sepsis d Streptococcus pneumoniae	B55.0	Viszerale Leishmaniose
A40.8	Sonst Sepsis d Streptokokken	D70	Agranulozytose
A40.9	Sepsis d Streptokokken, nnbez	M03.00	Arthritis nach MeningokInf, mehrere Lok



AML : komplizierende Prozedur

Prozedur TAB-R60-4

5-399.5‡ Impl ven KathVerwSys (zB Chemoth od Schmerzth)
5-399.6‡ Rev ven KathVerwSys (zB Chemoth od Schmerzth)

8-855.0‡ Hämodiafiltration, intermittierend
8-855.1‡ Hämodiafiltration, kontinuierlich, arteriovenös (CAVHDF)

